


**ELASTEC**



**Soluciones en  
hule con  
responsabilidad.**

**JUNTAS DE  
EXPANSIÓN  
para puentes**

  
**TECAPLAS S.L.**



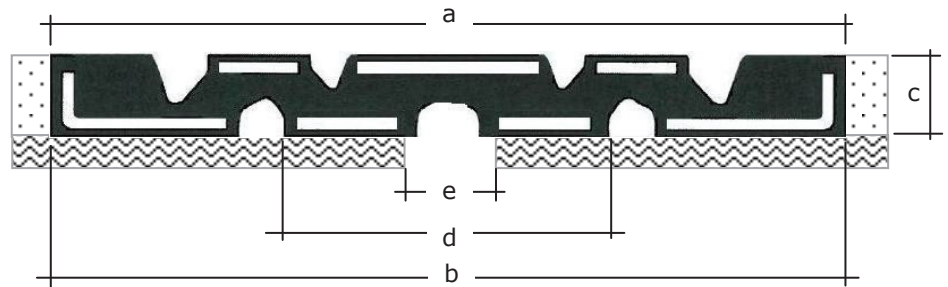
[www.ElastecHC.com](http://www.ElastecHC.com)

Modelo	Movimiento Admitido (mm)		Cotas (mm)											Peso (kg)
	Apertura	Cierre	a	b	c	d	e	f	g	h	m	n	L	
CTP-100	+ 50	- 50	580	575	55	240	94	152	305	495	780	100	1829	134,8
CTP-130	+ 65	- 65	585	583	55	280	102	152	305	510	785	100	1829	145
CTP-160	+ 80	- 80	711	704	78	314	110	152	305	607	911	100	1829	238
CTP-230	+ 115	- 115	892	880	98	375	145	152	305	787	1142	125	1829	349
CTP-330	+ 165	- 165	1198	1186	128	520	200	152	305	1080	1498	150	1220	414

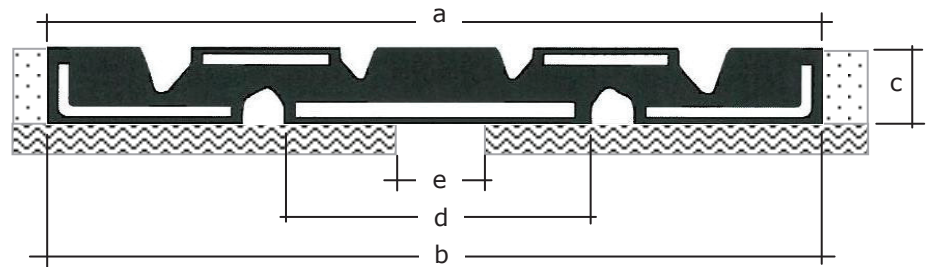
Nota: Movimientos admitidos en puentes Sin esvaje



CTP-130



CTP-100 / CTP-160 / CTP-230 / CTP-330



**Para más información sobre juntas de expansión de calidad mundial, contáctenos:**



Teléfonos | (506) 4001-9191  
 Correo | Apdo. 594-1000 Costa Rica  
 e-mail | info@ElastecHC.com  
 web | www.ElastecHC.com

